



УЗРОВЕНЬ ЖЫЦЦЯ НАСЕЛЬНІЦТВА МАГІЛЁўСКАЙ ВОБЛАСЦІ

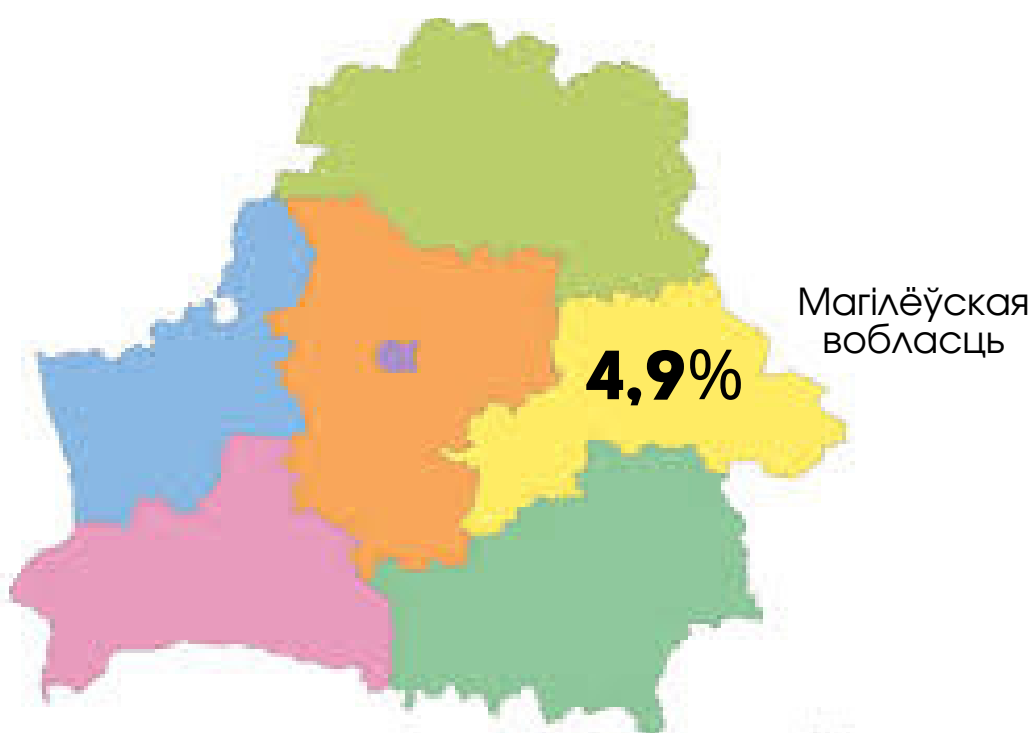
(па даных выбарачнага абследавання дамахніх гаспадарак па ўзроўні жыцця)

у IV квартале 2025 года

УЗРОВЕНЬ МАЛАЗАБЯСПЕЧАННАСЦІ НАСЕЛЬНІЦТВА

(у працэнтах ад агульнай колькасці насельніцтва адпаведнай групы)

Доля насельніцтва з узроўнем сярэднедушавых наяўных рэсурсаў ніжэй за бюджэт пражытачнага мінімуму



* Бюджэт пражытачнага мінімуму – вартасная велічыня мінімальнага набору прадуктаў харчавання, нехарчовых тавараў і паслуг, а таксама абавязковыя плацяжы і ўзносы (ў сярэднім на душу насельніцтва).

АСНОЎНЫЯ НАПРАМКІ СПАЖЫВАЦКІХ РАСХОДАЎ

(у працэнтах да агульнага аб'ёму спажывецкіх расходаў)

Харчаванне



36,0%

Паслугі



22,3%

Нехарчовыя тавары




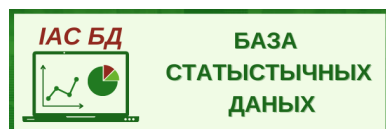
39,1%

з іх жыллёва-камунальныя



5,8%

Актуальная інфармацыя размешчана:



Пры выкарыстанні інфармацыі спасылка на Галоўнае статыстычнае ўпраўленне Магілёўскай вобласці з'яўляецца абавязковай © Галоўнае статыстычнае ўпраўленне Магілёўскай вобласці